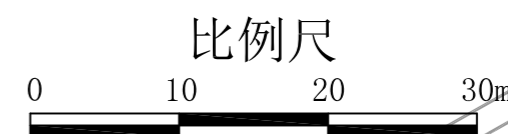



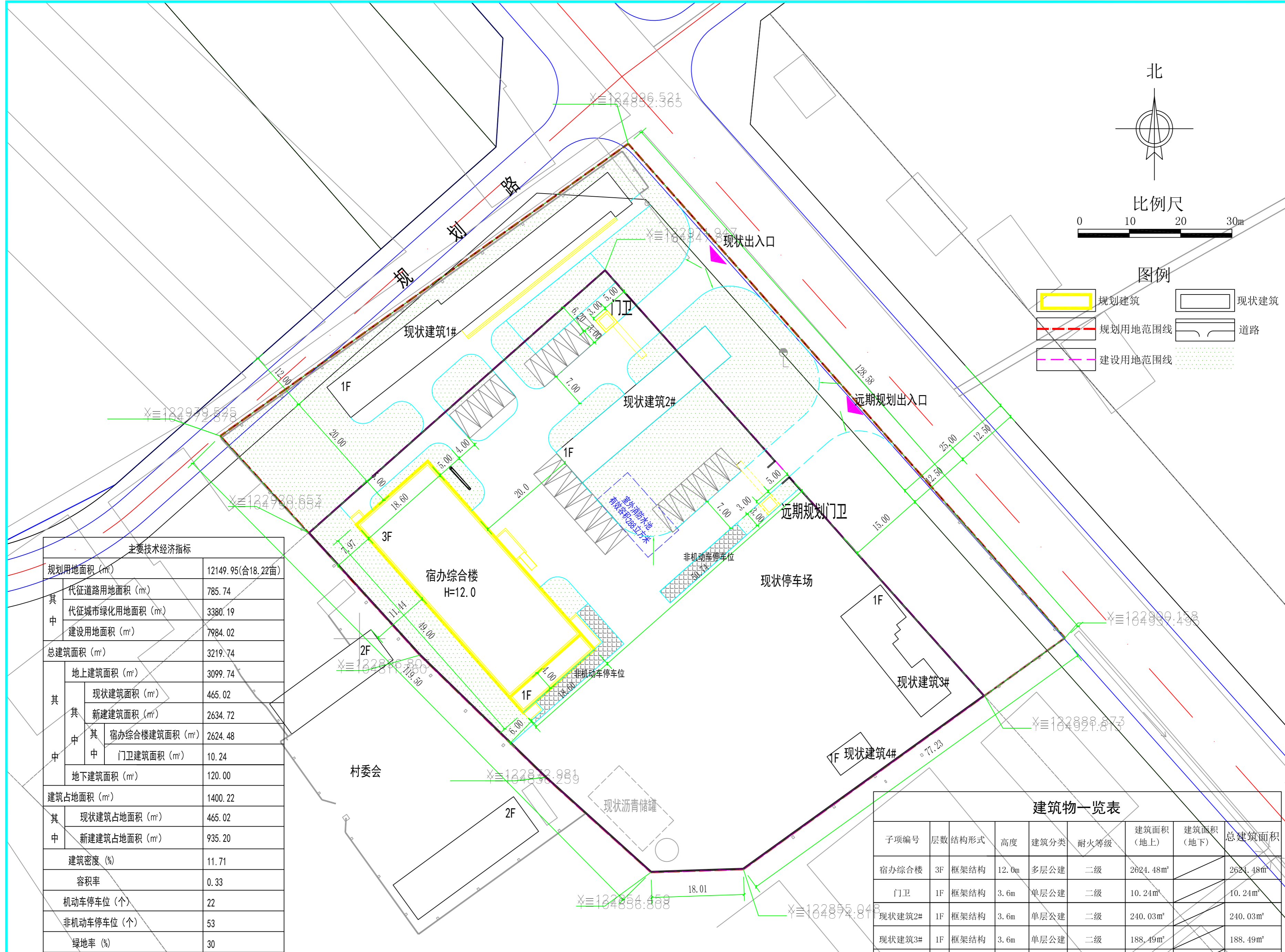
会签栏 COUNTERSIGN	
方案 PLAN PROVIDED	
建筑 ARCHITECTURE	
结构 STRUCTURE	
给排水 WATER & WATER	
电气 ELECTRIC	
暖通空调 HVAC	

盖章 SEAL



图例

	规划建筑		现状建筑
	规划用地范围线		道路
	建设用地范围线		



主要技术经济指标

规划用地面积 (m ²)	12149.95(合18.22亩)
其中	
代征道路用地面积 (m ²)	785.74
代征城市绿化用地面积 (m ²)	3380.19
建设用地面积 (m ²)	7984.02
总建筑面积 (m ²)	3219.74
其中	
地上建筑面积 (m ²)	3099.74
现状建筑面积 (m ²)	465.02
新建建筑面积 (m ²)	2634.72
其中	
宿办综合楼建筑面积 (m ²)	2624.48
门卫建筑面积 (m ²)	10.24
地下建筑面积 (m ²)	120.00
建筑占地面积 (m ²)	1400.22
其中	
现状建筑占地面积 (m ²)	465.02
新建建筑占地面积 (m ²)	935.20
建筑密度 (%)	11.71
容积率	0.33
机动车停车位 (个)	22
非机动车停车位 (个)	53
绿地率 (%)	30

备注: 1. 远期西侧道路实施后现状出入口改至东侧规划出入口, 门卫用房也相应迁移。
2. 图中西南角现状沥青储罐已废弃打算拆除, 为待拆除建筑。

建筑物一览表

子项编号	层数	结构形式	高度	建筑分类	耐火等级	建筑面积 (地上)	建筑面积 (地下)	总建筑面积
宿办综合楼	3F	框架结构	12.0m	多层公建	二级	2624.48m ²		2624.48m ²
门卫	1F	框架结构	3.6m	单层公建	二级	10.24m ²		10.24m ²
现状建筑2#	1F	框架结构	3.6m	单层公建	二级	240.03m ²		240.03m ²
现状建筑3#	1F	框架结构	3.6m	单层公建	二级	188.49m ²		188.49m ²
现状建筑4#	1F	框架结构	3.6m	单层公建	二级	36.50m ²		36.50m ²
消防水池	-1F	剪力墙结构	4.2m		一级		120.00m ²	120.00m ²
合计						3099.74m ²	120.00m ²	3219.74m ²



苏州六度设计研究院有限公司
NEWDU ARCHITECTURE & ENGINEERING
工程设计资质证书编号(建筑工程甲级): A132008390

审定 APPROVED BY	
项目总负责 PROJECT CAPTAIN	张德福
审核 EXAMINED BY	张德福
专业负责 IN CHARGE OF SPECIALITY	张德福
校对 CHECKED BY	董冰华
设计 DESIGNED BY	刘彬

建设单位 CLIENT	宝鸡市公路局
项目名称 PROJECT	宝鸡市公路局机械化应急养护中心改造项目
图名 DRAWING DESCRIPTION	总平面图
工程编号 PROJ NO.	
设计阶段 JOB STAGE	报建
比例 SCALE	1:500
专业 SPECIALITY	建筑
日期 DATE	2022.10
图号 DRA NO.	01
图纸编码 DR NO.	